


Kako starši vidijo izbirni postopek in razvrščajo predmete na portalu za starše?

Ko je izbirni postopek odprt, starši, ko se prijavijo v eAsistenta za starše, vidite obvestilo kot na spodnji sliki.

The screenshot shows the eAsistent portal interface for parents. At the top, there is a navigation bar with the logo 'eAsistent ZA STARŠE', a button 'eA za učence »', a dropdown menu for the school year '2017/2018', and links for 'Mobile App Father 1', 'Nastavitve', and 'Odjava'. Below this is a main menu with icons for 'Mobile App Child 15', 'Pregled', 'Redovalnica', 'Predmetnik', 'Komunikacija', 'Prehrana', 'Plačila', 'Dogodki', 'Članki', and 'Urnik'. The central part of the page features a yellow notification box with a red border. It contains an icon of a smartphone and a document, and the text: 'Izbirni predmeti v šolskem letu 2018/2019. Na šoli vašega otroka so odprte prijave na izbirne predmete v šolskem letu 2018/2019. Predmete lahko razvrstite do 28. 2. 2018.' Below the text is a blue button labeled 'IZBERI PREDMETE »'. To the right of this notification is a white box with the text: 'Aktivirajte PLUS paket tudi vašemu otroku. Nadgradili smo eAsistenta za starše. Sedaj lahko aktivirate eAsistenta tudi vašemu otroku.' Below the notification box is a calendar view for the week of 29.1. to 02.2., with buttons for 'Prejšnji', '23. teden - 29. 1. - 4. 2.', 'Naslednji', and 'Urnik »'. To the right of the calendar are two icons: 'Nova sporočila' and 'Arhiv sporočil'.

Za neobvezne izbirne predmete dobite enako obvestilo s povezavo.



Neobvezni izbirni predmeti v šolskem letu 2018/2019
Na šoli vašega otroka so odprte prijave na neobvezne izbirne predmete v šolskem letu 2018/2019.
Predmete lahko izbirate do 2. 2. 2018

[IZBERI PREDMETE »](#)

◀ Prejšnji 23. teden - 29. 1. - 4. 2. ▶ Naslednji [Urniki »](#)

29 Ponedeljek	30 Torek	31 Sreda	01 Četrtek	02 Petek
---------------	-----------------	----------	------------	----------

Dogodek
🍴 Prehrana [IZBERI MENIJE »](#)

1. Rangiranje izbirnih predmetov

Po kliku na **Izberi predmete** se odpre navodilo, kako uredite predmete in oddajo prijavo.

Največjo težo bodo imeli predmeti razporejeni na vrhu seznama. Starši imate tudi možnost označiti, ali želite oprostiti učenca izbirnih predmetov oz. mu dodati še eno uro. Starši imate na portalu tudi napisana navodila, hkrati pa natisnete prijavnico, jo podpišete ter prinesete razredniku v šolo.

Kako starš vidi izbirne predmete, ki jih mora razvrstiti?

eAsistent | ZA STARŠE

eA za učence » 2017/2018 Mobile App Father 1 Nastavitve Odjava

Mobile App Child 15 Pregled Redovalnica Predmetnik Komunikacija Prehrana Plačila Dogodki Članki Urnik

Izbirni predmeti v šolskem letu 2018/2019

NATISNI »



Child 15 bo v naslednjem šolskem letu obiskovala tudi izbirne predmete.

Ker je od števila prijav odvisno, kateri predmet se bo izvajal in kateri ne, je potrebno razvrstiti predmete iz spodnjega seznama po prednostni lestvici. Prosimo vas, da v spodnjem seznamu razvrstite izbirne predmete po vrstnem redu. Na vrhu seznama naj bodo predmeti, ki bi jih vaš otrok najraje obiskoval.

Če se kateri predmet ne bo izvajal v naslednjem šolskem letu, bo otroku dodeljen naslednji zaporedni predmet iz seznama, ki se bo izvajal. **Priporočamo, da rangirate vse predmete na seznamu ali vsaj prvih 6.**

V primeru, da bi vaš otrok obiskoval še 3. uro izbirnih predmetov in se s tem strinjate, ali če bo vaš otrok oproščen obiskovanja (delno ali v celoti), označite ustrezno možnost na desni strani. Utemeljitev za manjše število ur obiskovanja izbirnih predmetov posredujte na šolo.

Prijavnico natisnite in oddajte razredniku vašega otroka.

Razpisani izbirni predmeti

1	Šolsko novinarstvo (IP-ŠNO) - 1 ura na teden
2	Šport za sprostitev (IP-ŠSP) - 1 ura na teden
3	Tisk (IP-TIS) - 1 ura na teden
4	Varstvo pred naravnimi in drugimi nesrečami (IP-VNN) - 1 ura na teden
5	Šport za zdravje (IP-ŠZZ) - 1 ura na teden

* Predmet se ne izvaja
Predmet je že obiskoval v prejšnjih razredih in ga ne sme ponovno izbrati.

Prijave so odprte do **28. 2. 2018**. Imate še **23 dni** za spremembo izbire predmetov. Če izbire ne spremenite več, bo obveljal seznam, ki ga vidite na levi strani.

- Želim da Child 15 ne obiskuje izbirnih predmetov (obe uri oproščeni).
- Želim da Child 15 obiskuje 1 uro izbirnih predmetov (ena ura oproščena).
- Želim da Child 15 obiskuje 2 uri izbirnih predmetov (privzeta vrednost).
- Želim da Child 15 obiskuje 3 ure izbirnih predmetov (ena dodatna ura).

✓ POTRDI IZBIRO

izbira nazadnje spremenjena: /

Ko boste starši enkrat že razvrstili predmete, boste povezavo do izbirnih predmetov našli na desni strani nad navedenim Aktualnim dogajanjem. Ne boste več videli obvestila kot na prvi sliki.


The screenshot shows the eAsistent parent portal interface. At the top, there is a navigation bar with the eAsistent logo, the text "ZA STARŠE", and several utility buttons: "eA za učence", "2017/2018", "Mobile App Father 1", "Nastavitve", and "Odjava". Below this is a secondary navigation bar with icons for "Mobile App Child 15", "Pregled", "Redovalnica", "Predmetnik", "Komunikacija", "Prehrana", "Plačila", "Dogodki", "Članki", and "Urnik".

The main content area is divided into two columns. The left column displays a weekly schedule for the week of 24. teden - 5. 2. - 11. 2. The days are 05 Ponedeljek, 06 Torek, 07 Sreda, 08 Četrtek, and 09 Petek. The schedule shows two lessons: 1. URA (7:10 - 7:55) Slovenščina and 2. URA (8:00 - 8:45) Matematika. There is also a "Dogodek" (Event) for "Prehrana" (Food) with a button "IZBERI MENIJE". Below the schedule are sections for "Malica" (Breakfast) and "Vegi meni" (Vegetarian menu).

The right column contains a promotional banner for "Aktivirajte PLUS paket tudi vašemu otroku" (Activate PLUS package for your child too), with buttons for "Novo sporočilo" (New message) and "Arhiv sporočil" (Message archive). Below this is a section titled "Izbirni predmeti" (Elective subjects) which is highlighted with a red border. It contains the text: "Izbirne predmete ste že izbrali. Izbiro lahko spremenite še do 28. 2. 2018." and a button "Uredi". Below this is a section for "Aktualno dogajanje" (Current events) and a button for "Zadnje ocene" (Latest grades) with a sub-button "Vse ocene".

2. Izbira neobveznih izbirnih predmetov

Po kliku na **Izberi predmete** se vam odpre navodilo, kako uredite predmete in oddate prijavo. Starš lahko izbere največ 2 uri predmetov na teden.

 Neobvezni izbirni predmeti v šolskem letu 2018/2019**Lina bo v naslednjem šolskem letu obiskovala tudi neobvezne izbirne predmete.**

Prosimo vas, da v spodnjem seznamu obkljukate neobvezne izbirne predmete, ki jih bo obiskoval vaš otrok. Izberete lahko največ dve uri pouka neobveznih izbirnih predmetov tedensko.

Prijavnico natisnite in oddajte razredniku vašega otroka.

Razpisani neobvezni izbirni predmeti

Št. ur na teden: **2 od 2**

- Nemščina prvi t.j. - neobvezni izbirni predmet (N1N) - 2 uri na teden
- Angleščina drugi t. j. - neobvezni izbirni predmet (N2A) - 2 uri na teden
- Neobvezni izbirni: Računalništvo (NRA) - 1 ura na teden
- Neobvezni izbirni: Umetnost (NUM) - 1 ura na teden


 SHRANI

Prijave so odprte do **2. 2. 2018**. Imate še **3 dni** za spremembo izbire predmetov. Če izbire ne spremenite več, bo obveljal seznam, ki ga vidite na levi strani.


Izbira nazadnje spremenjena: 30. 1. 2018 09:26:17



Ko boste starši enkrat že razvrstili predmete, boste povezavo do izbirnih predmetov našli na desni strani nad navedenim Aktualnim dogajanjem, dokler bo rok prijave odprt.

Kavčič Lina   Pregled  Redovalnica  Predmetnik  Komunikacija  Prehrana  Plačila  Dogodki  Članki  Urnik

← Prejšnji 23. teden - 29. 1. - 4. 2. Naslednji ►  Urnik ►


29 Ponedeljek 30 **Torek** 31 Sreda 01 Četrtek 02 Petek

 **Dogodek**

 Prehrana  IZBERI MENIJE ►

Kosilo	Malica
Osnovni meni	Vegi meni


Dokončno aktiviraj PLUS paket.


 **AKTIVIRAJ**

 Novo sporočilo

 Arhiv sporočil



 **Neobvezni izbirni predmeti**

Neobvezne izbirne predmete ste že izbrali. Izbiro lahko spremenite še do 2. 2. 2018.  Uredi ►